

IF YOU INDICATED PRE-PRIMARY (CODE 11) AND ARE UNDER 6 YEARS OF AGE YOU HAVE FINISHED COMPLETION

14. DID YOU COMPLETE THE EDUCATION LEVEL INDICATED IN PREVIOUS QUESTION?

- ◆ Yes 1 ◆ No 3

15. IF YOU ARE A TERTIARY LEVEL GRADUATE, PLEASE WRITE IN THE NAME OF YOUR FIELD OF EDUCATION:

<input type="text"/>	<input type="text"/>	<input type="text"/>	<input type="text"/>	<input type="text"/>	<input type="text"/>	<input type="text"/>	<input type="text"/>	<input type="text"/>	<input type="text"/>	<input type="text"/>	<input type="text"/>	<input type="text"/>	<input type="text"/>	<input type="text"/>	<input type="text"/>	<input type="text"/>	<input type="text"/>	<input type="text"/>	<input type="text"/>
<input type="text"/>	<input type="text"/>	<input type="text"/>	<input type="text"/>	<input type="text"/>	<input type="text"/>	<input type="text"/>	<input type="text"/>	<input type="text"/>	<input type="text"/>	<input type="text"/>	<input type="text"/>	<input type="text"/>	<input type="text"/>	<input type="text"/>	<input type="text"/>	<input type="text"/>	<input type="text"/>	<input type="text"/>	<input type="text"/>

16. ANSWER THE QUESTION 16.1 IF YOU ARE WORKING OR STUDYING (If you work and study, please answer concerning place of work.)

16.1 INDICATE WHETHER YOUR PLACE OF WORK OR STUDY IS:

- ◆ In the parish where you live 1
 ◆ In other parish of the municipality where you live 2
 ◆ In other municipality, please write in:

<input type="text"/>	<input type="text"/>	<input type="text"/>	<input type="text"/>	<input type="text"/>	<input type="text"/>	<input type="text"/>	<input type="text"/>	<input type="text"/>	<input type="text"/>	<input type="text"/>	<input type="text"/>	<input type="text"/>	<input type="text"/>	<input type="text"/>	<input type="text"/>	<input type="text"/>	<input type="text"/>	<input type="text"/>	<input type="text"/>
----------------------	----------------------	----------------------	----------------------	----------------------	----------------------	----------------------	----------------------	----------------------	----------------------	----------------------	----------------------	----------------------	----------------------	----------------------	----------------------	----------------------	----------------------	----------------------	----------------------

- ◆ Foreign 4

ANSWER THE QUESTIONS 16.2 AND 16.3 IF YOU LIVE AT THIS LIVING QUARTER THE MOST OF THE YEAR (CODE 1 IN QUESTION 3) AND YOU WORK OR STUDY

16.2 HOW LONG DOES IT TAKE YOU ON AVERAGE TO TRAVEL TO YOUR PLACE OF WORK OR STUDY?

- ◆ None 1 ◆ 16 - 30 minutes 3 ◆ 61 - 90 minutes..... 5
 ◆ Until 15 minutes ... 2 ◆ 31 - 60 minutes 4 ◆ More than 90 ... 6

16.3 WHAT IS THE MAIN MODE OF TRANSPORT YOU USE TO TRAVEL TO YOUR PLACE OF WORK OR STUDY?

- ◆ None, walk..... 1 ◆ Car or van:
 ◆ Bus 2 as driver 6
 ◆ Underground or light train 3 as passenger 7
 ◆ Train ... 4 ◆ Motorcycle or bicycle ... 8
 ◆ Company or School collective transport 5 ◆ Other 9

IF YOU ARE UNDER 15 YEARS OF AGE YOU HAVE FINISHED THE COMPLETION.

17. WHAT IS YOUR MAIN SOURCE OF LIVELIHOOD?

- ◆ Work 11 ◆ Pensions 16
 ◆ Temporary benefits:
 Sickness, accident, etc. 12 ◆ Property or entrepreneurial income 17
 Unemployment..... 13 ◆ Social support 18
 Others 14 ◆ Household support..... 19
 ◆ Guaranteed minimal income..... 15 ◆ Other cases 20

18. In the week of 5-11 March, DID YOU WORK, even if for only 1 hour, and receive (cash or any other form of) payment for this work?

- ◆ Yes 1 **→ GO TO 23.**
 ◆ No 3

19. YOU DID NOT WORK in the week 5-11 March because:

- ◆ On holiday, temporary illness, licence, etc 1 **→ GO TO 23.**
 ◆ Permanently unable to work 2 **→ GO TO 24.**
 ◆ Unemployed 3
 ◆ Retired 4
 ◆ Student 5
 ◆ Homemaker 6
 ◆ Other reason..... 7

20. HAVE YOU EVER WORKED, even if for only 1 hour, and received (cash or some other form of payment) for this work?

- ◆ Yes 1
 ◆ No 3

21. ARE YOU SEEKING OR HAVE YOU SOUGHT A JOB?

- ◆ No 1
 ◆ Yes :
 In the last 30 days 2
 More than 1 month and until 4 months 3
 More than 4 months and until 11 months 4
 12 or more months 5

22. In the week of 5-11 March, were you available for work, that is, did you want to work and could you have done so if you had found work or work had been offered to you?

- ◆ Yes 1 ◆ No 3 **→ GO TO 24**

23. PLEASE ANSWER THE QUESTIONS 23.1 TO 23.6 IF YOU ARE EMPLOYED OR LOOKING FOR A NEW JOB. IF IT IS NOT THE CASE, GO TO 24.

23.1 WHAT IS YOUR MAIN OCCUPATION?

Be precise. For example, instead of engineer, textile employer, teacher, be precise and write: civil engineer, textile fibre preparator, primary education teacher, etc.

<input type="text"/>	<input type="text"/>	<input type="text"/>	<input type="text"/>	<input type="text"/>	<input type="text"/>	<input type="text"/>	<input type="text"/>	<input type="text"/>	<input type="text"/>	<input type="text"/>	<input type="text"/>	<input type="text"/>	<input type="text"/>	<input type="text"/>	<input type="text"/>	<input type="text"/>	<input type="text"/>	<input type="text"/>	<input type="text"/>
<input type="text"/>	<input type="text"/>	<input type="text"/>	<input type="text"/>	<input type="text"/>	<input type="text"/>	<input type="text"/>	<input type="text"/>	<input type="text"/>	<input type="text"/>	<input type="text"/>	<input type="text"/>	<input type="text"/>	<input type="text"/>	<input type="text"/>	<input type="text"/>	<input type="text"/>	<input type="text"/>	<input type="text"/>	<input type="text"/>

23.2. What are the main tasks you perform in the occupation you indicated in the previous question?

<input type="text"/>	<input type="text"/>	<input type="text"/>	<input type="text"/>	<input type="text"/>	<input type="text"/>	<input type="text"/>	<input type="text"/>	<input type="text"/>	<input type="text"/>	<input type="text"/>	<input type="text"/>	<input type="text"/>	<input type="text"/>	<input type="text"/>	<input type="text"/>	<input type="text"/>	<input type="text"/>	<input type="text"/>	<input type="text"/>
----------------------	----------------------	----------------------	----------------------	----------------------	----------------------	----------------------	----------------------	----------------------	----------------------	----------------------	----------------------	----------------------	----------------------	----------------------	----------------------	----------------------	----------------------	----------------------	----------------------

23.3 Indicate the usual number of hours you work each week in the occupation you stated in question 23.1:

- ◆ 1 - 4 1 ◆ 15 - 29 3 ◆ 35 - 39 5 ◆ 45 or more.. 7
 ◆ 5 - 14 2 ◆ 30 - 34 4 ◆ 40 - 44 6

23.4 Indicate the status in employment in the occupation you stated in question 23.1:

- ◆ Employer 1 ◆ Compulsory military service .. 5
 ◆ Own-account worker 2 ◆ Member of a producers' co-operative 6
 ◆ Employee..... 3 ◆ Other situation 7
 ◆ Contributing family worker..... 4

23.5. What is the main activity of the company or entity where you practise the occupation you stated in question 23.1?

Be precise For example: pre-primary education, tribunal, hospital, Municipal Council, preparation and spinning of textile fibres, fish preparation and conservation, bread manufacture, clothing retail sale, road construction, etc.

<input type="text"/>	<input type="text"/>	<input type="text"/>	<input type="text"/>	<input type="text"/>	<input type="text"/>	<input type="text"/>	<input type="text"/>	<input type="text"/>	<input type="text"/>	<input type="text"/>	<input type="text"/>	<input type="text"/>	<input type="text"/>	<input type="text"/>	<input type="text"/>	<input type="text"/>	<input type="text"/>	<input type="text"/>	<input type="text"/>
<input type="text"/>	<input type="text"/>	<input type="text"/>	<input type="text"/>	<input type="text"/>	<input type="text"/>	<input type="text"/>	<input type="text"/>	<input type="text"/>	<input type="text"/>	<input type="text"/>	<input type="text"/>	<input type="text"/>	<input type="text"/>	<input type="text"/>	<input type="text"/>	<input type="text"/>	<input type="text"/>	<input type="text"/>	<input type="text"/>

23.6. Number of persons regularly working in the company where you practise the occupation indicated in question 23.1:

- ◆ 1 1 ◆ 5 - 9 3 ◆ 100 - 499 5
 ◆ 2 - 4 2 ◆ 10 - 99 4 ◆ 500 or more ... 6

Free question


(Answering this question implies the data processing authorisation)



24. What is your religion?

- ◆ Catholic 1 ◆ Jewish 5
 ◆ Orthodox 2 ◆ Muslim 6
 ◆ Protestant 3 ◆ Other non Christian 7
 ◆ Other Christian 4 ◆ Without religion 8


**WHEN COMPLETING THE QUESTIONNAIRE
PLEASE OBSERVE THE FOLLOWING:**

Please write your answers in **blue or black ink**.

- ◆ Tick the box matching your response: 
- ◆ For each question you may only tick one box, that is, you may only give one answer.

- ◆ If you wish to change your response, do so as follows: 
- ◆ If you made a change and it was the correct response, validate it as follows: 

- ◆ Write FIGURES as follows:



- ◆ Please use legible, block capital letters:



- ◆ Follow the arrows. For ex., if you tick this response

→ **GO TO 24.**, proceed to question number 24.

GENERAL INSTRUCTIONS
WHO COMPLETES THE QUESTIONNAIRE?

All Portuguese and foreign citizens residing in national territory.

All residents abroad who, at the census moment (midnight 12 March), are in Portugal in household accommodation.

A questionnaire should be completed by:

All persons residing in the accommodation, even if they are temporarily absent, excluding children born after the census moment and including any persons whose death occurred after that date.

All the persons who, although not residents, are temporarily present at the household residence at the census moment.

The questionnaire is completed by the individual to whom it refers, or, if this is not possible, by a relative or friend.

If you have difficulty in completing the questionnaire, request the census officer to help you or to complete the questionnaire for you.

WHO DOES NOT COMPLETE THE QUESTIONNAIRE?

Foreign citizens members of the diplomatic corps and their respective households living at the embassy, and foreign military personnel stationed on national territory and living on base with their respective households.

All individuals who, at the census moment, are present in collective accommodation and who do not reside there.

SPECIFIC INSTRUCTIONS
Question 1 – Name

Write your first and last name.

Question 3 – Where is your usual residence?

Usual residence – is the place (living quarter) where you reside most of the year, normally with the immediate household and where you have all or most of your possessions.

Individuals with more than one place of residence will be considered as residents in the place where they live most of the year.

Individuals who have moved house should consider the place where they currently reside as their usual residence.

At this living quarter and lives here the most of the year – individuals who live most of the year in the accommodation;

At this living quarter but does not lives here the most of the year – individuals who, despite living most the year outside the living quarter, have their usual residence there. Examples:

- A student who lives away from his/her household, is not engaged in a gainful activity and lives in a boarding school/student residence or as a guest in a private house. If the student is engaged in a gainful activity (student worker), he/she is considered as residing in the accommodation where he/she lives most the year.
- A person living outside the household residence for reasons of work, but who maintains the household residence and returns to it regularly.
- Personnel on board, if absent for more than 6 months and less than 1 year;
- Person interned in a health care institution, custodial establishment or rehabilitation centre for more than 6 months and less than 1 year;
- Person performing his/her Compulsory Military Service for more than 6 months;
- Person who has emigrated, providing he/she has been living outside the country for more than 6 months and less than 1 year;

Elsewhere, just staying here temporarily – any person who does not reside in the accommodation where, for whatever reason (weekend, holidays, visiting friends/relatives, etc.), he/she is present at the census moment as well as:

- Foreign citizens members of the diplomatic corps and their respective households, providing they live outside the embassy, and foreign military personnel stationed on national territory with their respective households, providing they live off base.
- Foreign citizens who have been living in Portugal for less than 1 year;
- Foreign citizens travelling in the country on holiday, for work or business;
- Emigrants for more than one year who were in Portugal for a short period (less than one year);

Question 3.1 – What is your situation on 12 March at 00.00 hours?

Present at this living quarter – Any person residing in the accommodation or present there at the census moment (12 midnight, 12 March) or returns by 12 noon that same day.

Absent – Any person residing in the accommodation but who is absent at the census moment and does not return by 12 noon that same day.

- Example: a person travelling for work, business or visiting relatives or friends;
- A person who is absent due to night work or shift work.

Question 5 – Marital status

The actual situation should always be indicated, independently of whether it coincides with the legal situation.

For example: If you are divorced but at the census moment you are living with another person without legal marriage, you should tick “Married without register”.

Question 7 – What is your citizenship:

If you are currently in the process of changing your citizenship, indicate the citizenship you have at present and not the one you wish to have.

Question 8 – Do have any disability?

Disability means any loss or change in a structure or in a psychological, physiological or anatomic function.

This question only applies to persons with a permanent disability. If you have a temporary disability (for example, if you use crutches or a wheel chair because you broke your leg or if you suffer from a partial detachment of the retina which forces you to wear an eye patch), the answer is “NO”.

Hearing – Complete or significant loss of hearing. This includes individuals with a complete or significant loss of the ability to hear a conversation spoken in a normal voice and who have to resort to sight to communicate; this also includes individuals who, under the above conditions, can hear with the help of a hearing aid.

Visual – Complete or significant loss of sight. This includes persons who are unable to or experience extreme difficulty in performing tasks requiring distance or peripheral vision or in performing fine detail tasks such as reading, writing, distinguishing TV images at a distance of 2 metres, see the time on a wristwatch or recognise faces, even when wearing glasses or contact lenses. Not included are individuals who, wearing glasses or contact lenses, are capable of performing the above tasks.

Physical – Disability characterised by the difficulty or impossibility of performing activities requiring control of movement or the ability to manipulate objects. Included in this group are individuals who find it impossible or extremely difficult to walk or handle objects without the aid of an assistant device (for example, a wheel chair, walker, crutches, prostheses and orthoses for the members or trunk). Included in this group are individuals in the conditions referred to above and who suffer from, for example, ankylosing spondylitis, spina bifida, poliomyelitis, multiple sclerosis, muscular dystrophy, paramyloidosis (Wohllvill-Corino Andrade syndrome), cranio-encephalic trauma.

Mental – Intellectual and psychological disability. Included in this group are persons suffering from mild, moderate or severe mental retardation or other development problems characterised by a significantly lower-than-average intellectual ability, such as autism or Down’s syndrome (mongolism). It does not include psychotic or serious, degenerative diseases coming under the general classification of psychiatric disorders.

Cerebral palsy – Brain damage causing paralysis and affecting movement and posture. Individuals with cerebral palsy display limited, uncoordinated and uncontrolled movements, difficulty in maintaining their balance, problems of co-ordination and speech. Individuals suffering from cerebral palsy should be mentioned in this group and not in the group for motor impairment.

Other – Disabilities not included in any of those mentioned above. By way of example, persons suffering from kidney failure, haemophilia, lupus, aphasia, dyslexia, mutism, speech disorders, ostomates, deaf – blind.

If you have more than one disability, state the main one, that is, the one causing you the greatest degree of incapacity.

Question 8.1 – Due to the disability you have indicated in the previous question, has any competent authority ascribed you an incapacity degree?

The incapacity is determined according to the National Classification of Incapacities. Establishing the degree of incapacity is the responsibility of the medical boards formed for this purpose. This box should only be ticked when the individual has been assessed by a medical board.

Question 11 – Literacy

Able to read and write – you can read and write, even if it is difficult for you, if you are able to read a newspaper and write sentences.

Not able to read and write – if you are unable to read and write sentences, even simple sentences, and understand their content. If you can only write your name, numbers, read but not write or read and write memorised sentences, you are not considered as being able to read and write.

Question 12 – Are you attending or have you ever attended school?

No, never attended – you have never regularly attended classes in an educational establishment. Usually, this situation refers to persons who have never enrolled in an educational establishment, although they may be able to read and write. It also applies to children who have not reached school age and who are not attending pre-school classes.

Attending – to tick this box, it is not enough to be enrolled, it is necessary to regularly attend classes. You must also tick this response for children in pre-school education. Attending vocational programmes will be considered here whenever the programme attended is equivalent to a level of public education.

Attended, but no more – whoever no longer attends classes, that is, whoever is no longer enrolled because they have finished their studies or have dropped out of school.

Question 13 – (Please indicate the) highest education level that you attend or have attended.

- If you no longer study but attended classes, indicate the highest level of education you achieved, even if you did not complete it.
- If you are studying, indicate the level of education you are attending.

Pre-school – classes taught to children aged 3 or more and who have not reached the compulsory school age.

Basic education (lower primary), 1st degree – represents the first 4 years of compulsory education, formerly called the 1st, 2nd, 3rd and 4th years of primary school.

Basic education (upper primary), 2nd degree – includes the following: preparatory degree (5th and 6th years of schooling), preparatory degree of Tele-education, formerly the 1st degree of grammar school (1st and 2nd years), complementary degree of primary education (5th and 6th classes), preparatory degree of the former technical schools.

Basic education (lower secondary), 3rd degree – includes any one of the following: 7th, 8th and 9th years of schooling, technical-vocational secondary education (commercial, industrial, agricultural, visual art programmes, etc.), the former general lyceum programme (formerly, the 3rd, 4th and 5th years of schooling).

(Upper) secondary – includes the following: 10th, 11th and 12th years of schooling, preparatory sections of the complementary technical-vocational programmes (commercial, industrial programmes, etc.), former complementary lyceum programme (former 6th and 7th years), the former pre-university year.

Post secondary – includes the following: nursery teacher training programme, primary teacher training programme, other programmes officially recognised as post secondary, when they have been attended.

For persons who attended or who are attending **vocational programmes** (programmes which despite not being part of the state education system and whose objective is to prepare pupils for a specific occupation), two situations may apply:

- a) If the programme is equivalent to a level of state education, you should tick the level of education you have attained.
- b) If the programme is not equivalent to a level of state education, the level of education remains unchanged and you should tick the level of education held when you began to attend the vocational programme.

For example:

If have completed or are attending a industrial ceramics programme run by the Institute for Employment and Vocational Training, which requires

the 6th year of schooling for admission and equivalent to the 9th year of schooling, you should tick the box for “Basic education, 3rd degree”.

Question 14 – Did you complete the education level indicated in previous question?

Respond “YES” if you have successfully completed the level of education indicated in the preceding question.

Respond “NO” if you have not completed the level of education previously indicated because:

- you are still studying in order to complete that level of education;
- you have dropped out without completing that level of education.

Question 15 – If you are a tertiary level graduate, please write in the name of your field of education:

If you have completed more than one degree programmes, indicate the highest level attained. If you have two degrees of the same type, indicate the one most closely related to the occupation you practise or with which you most identify.

Question 16.1 – Indicate whether your place of work or study is:

- If you do not have a fixed or usual place of work, you should indicate the location of the company or establishment where you work or to which you are accountable.
- If you work and study, you should indicate your place of work.

Question 16.2 – How long does it take you on average to travel to your place of work or study?

Indicate the average time it takes you from the moment you leave home until you arrive at your place of work or study.

- If your occupation requires you to travel frequently (for ex.: salesmen), or if you do not have a fixed or usual place of work, you should indicate the time it takes you to travel from your residence to the company or place to which you are accountable.
- Stallholders, street vendors and related trades should indicate their last journey made.
- Only tick “None” if you work at home, in the building where you live or if you work or study so near your home that you only have to cross to street.
- If you work and study, you should indicate your place of work.

Question 16.3 – What is the main mode of transport you use to travel to your place of work or study?

- If you use several means of transport daily when travelling from home to your place of work or study, indicate only the means of transport you use for most of the itinerary.
- If you are a student worker, you should indicate the means of transport used in travelling to your place of work.

Question 17 – What is your main source of livelihood?

Main source of livelihood means the principal source of income, which has provided the individual with the means necessary for his or her subsistence over the past 12 months (food, accommodation, clothing, footwear, etc.).

If you have various sources of income, indicate only the principal source.

Work – Indicate this response if you live mainly from your work, whether gainful or not (such as when you work for a relative, without pay, but who supports you) or you are performing compulsory military service.

Temporary benefit in respect of an accident at work or occupational illness – If you are temporarily prevented from working and receive benefits as a result of an accident at work or occupational illness.

Temporary unemployment benefits – Tick this response if you are unemployed and live mainly from your unemployment benefit. If you are unemployed but do not receive an unemployment benefit, indicate the response which best applies to your case.

Other temporary benefits – These are benefits granted as a result of accident, illness, birth, etc. and which are not covered by the benefits indicated above.

Guaranteed Minimum Income – A monthly benefit from the non-contributory Social Security scheme designed to provide persons entitled and members of their household, in cases of severe economic hardship, with the resources they need to satisfy their basic requirements.

Pension (Retirement) – Tick this box if you live mainly from a retirement or old-age pension, military reserve pension, invalidity pension, life annuity resulting from an accident at work or occupational illness, social pension, etc..

Property or entrepreneurial income – If your principal source of income is from property, interest, profits, dividends, royalties, etc., tick this response.

Social support – If your principal source of subsistence is from aid provided by the State, Public Bodies, Private Non-Profit Institutions, etc., tick this box.

Supported by household – Tick this box if you live supported by your household (for example: housewife who only works at home, minor children or children who do not work, regardless of whether they study, elderly persons who do not receive a pension and do not have another source of income, etc.).

Other cases – If your case is not included in the cases already described, tick this box (for example, study grants).

Question 18 – In the week of 5-11 March, did you work, even if for only one hour, and receive (cash or any other form of) payment for this work?

Respond “YES” in the following cases:

- If you worked for at least one hour and received payment in cash or in kind;
- If you are an unpaid family worker and worked for at least 15 hours;
- If you are performing compulsory military service;
- If you are an apprentice or trainee and worked for at least one hour and receive payment in cash or in kind;
- If you are a student, housekeeper, retired or have taken early retirement, but worked for at least one hour and received payment for that work.

Respond “NO” in the following cases:

- If you attended a vocational training programme lasting more than 35 hours, even if you maintain an employment relationship with the employer;
- If you have an employment relationship with the employer but did not work for temporary reasons such as illness, birth, holidays, accident at work, reduction in activity for technical reasons, adverse weather conditions or other reasons.
- If you are unemployed, a student, a housekeeper, unable to work, retired or have taken early retirement, and did not work.

Question 19 – You did not work in the week of 5-11 March because:

You were on sick leave, holiday, leave, etc. - if you did not work for temporary reasons, but maintained your employment relationship with the employer. For example: holidays, sick leave, accident, labour dispute or strike, study or vocational training leave, parental leave, etc.

You are permanently unable to work – if you did not work due to a permanent incapacity for work, regardless of whether you receive an invalidity pension;

You were unemployed – if you are not working, that is, without employment, whether gainful or not, and, at the same time, are available for work, whether gainful or not;

You are retired or in the reserve – if you did work and as a result receive a retirement, old-age or military reserve pension;

You are a student – if you attend any type of education, and are not engaged in an occupation, are not performing compulsory military service, or not considered unemployed; if you are a student and look after the household, tick “**STUDENT**”;

You are homemaker – if you are occupied mainly with the household, in your own home;

Another reason – when your case is not described in the above situations.

Question 20 – Have you ever worked, even if for only one hour, and received (cash or some other form of payment) for this work?

Tick “**YES**” if you have already worked, even if it was casual work or you worked for a short time.

Tick “**NO**” if you have never worked.

Question 21 – Are you seeking or have you sought a job?

If you have sought a job, indicate how long ago you took this step.

Examples of steps taken:

- contacting a public employment centre or private agencies;
- contacting employers;
- personal contacts;
- placing or answering advertisements;
- taking part in open competitions or job interviews;
- looking for property, offices or equipment in order to create a personal or household-owned company;
- applying for permits or financial resources to create your own company.

If you are registered with an employment centre, consider the date of your last contact as a step taken.

Question 22 – In the week of 5-11 March, were you available for work, that is, did you want to work and could you have done so if you had found work or work had been offered to you?

Tick “**YES**” if you wanted to work and were immediately available to do so.

Tick “**NO**” if you did not want to work or wanted to work but were not available to do so, that is, you were engaged in some form of occupation which prevented you from beginning work immediately.

Question 23.1 – What is your main occupation?

Be clear and precise when stating your occupation (avoid using “of the”, “of”, “and”).

Examples: House painter, basic education teacher 1st degree, agricultural machine driver, mechanic, paper pulp preparer, civil engineer, refrigeration air conditioning technician, etc..

- If you are engaged in more than one occupation, indicate the one which took up most of your time during the reference week.
- If during the said week, you performed an activity different from the one in which you are usually engaged (you were on holiday, etc.), indicate your usual occupation.
- If you were unemployed during the reference week, indicate the last occupation you held.

Question 23.2 – What are the main tasks you perform in the occupation you indicated in the preceding question?

The answer to this question should be clear and precise. Avoid repeating what you wrote for the occupation.

Examples: You run a small retail business, you grow agricultural products mainly for self-consumption, etc....

Question 23.3 – Indicate the usual number of hours you work each week in the occupation you stated in Question 23.1:

Tick the box whose time size matches the number of weekly working hours in your main occupation. Count the number of hours you usually work each week, including overtime. Include the time spent at the workplace performing such tasks as the preparation of service equipment, the preparation and maintenance of tools, etc.

- If you were unemployed during the reference week, indicate the number of hours you worked in the last job you had.

Question 23.4 – Indicate the status in employment in the occupation you stated in Question 23.1

Boss/Employer – If you are the owner, partner or majority shareholder of a company or agricultural holding in which you practise your main occupation and normally have one or more paid workers in your employ.

Own-account worker – If you work for your own account or in partnership and do not normally have paid workers in your employ.

Employee – If you work for another person, company, the State, etc., and receive payment for this work. Workers employed on “Collective Farms” tick this box.

Contributing family worker – if you work 15 or more hours per week in a household economic activity, without receiving payment, tick this box.

Compulsory military service – If you are performing compulsory military service.

Member of a producers’ co-operative – If you are the member of a co-operative for the production of goods or services and engage in your main occupation there, tick this response. This heading also includes workers in worker-controlled businesses. The employees and salaried workers of a co-operative who are not its members, tick the box “Employee”.

Other situation – If you are in a status in employment other ones the previous described.

If more than one of the above situations to you during the reference week, indicate the one which occupied the most of your time.

If you were unemployed during the reference week, indicate the situation applying to you in the last occupation you held.

Question 23.5 – What is the main activity of the company or entity where you practise the occupation you stated in Question 23.1?

Be clear and precise in your answer (avoid using “of the”, “of”, “and”).

Main activity – This is the type of economic activity carried out by the company or body where the individual is engaged in his main occupation, during the reference week.

- If you are **own-account worker**, indicate the type of activity you are involved in.

Examples: Fruit production, pig farming, retail trade clothing, etc.

- If you are an **employee**, indicate the type of activity in which the company, establishment, etc. where you work is engaged.

Examples: road haulage company, navigation company, painting workshop, hotel, car assembly factory, paper products factory, Revenue Office, Secondary School, Hospital, Regional Directorate Social Security, City Council, etc....

- If you work in a **company with various establishments**, indicate the activity of the establishment or place where you work and not the company’s main activity.

- If you were unemployed during the reference week, indicate the activity of the last entity for which you worked.

Question 23.6 – Indicate the number of persons who usually work in the company or entity where you engage or engaged in the occupation stated in Question 23.1:

- If you are **own-account worker and work alone**, indicate that there is one worker.
- If you are **own-account worker and work with one or more persons**, you should indicate the size representing the total number of workers, including yourself.
- If you work in a **private company/organisation** or in a **public company or institution**, indicate the respective size representing the total number of workers in that company or institution.
- If you are a **civil servant**, indicate the size representing the number of workers in the body where you engage in your occupation.
- If you are performing **Compulsory Military Service**, indicate the size representing the total number of military personnel in the unit where you are serving.
- If you were unemployed during the reference week, indicate the number of persons usually working for the entity where you held your last occupation.



INSTITUTO NACIONAL DE ESTATÍSTICA

LIVING QUARTER QUESTIONNAIRE

TO BE COMPLETED BY THE ENUMERATOR

1. GEOGRAPHICAL IDENTIFICATION

PARISH

NUMBER FLOOR SIDE

POSTCODE -

SECCION • SUBSECCION • BUILDING LIVING QUARTER

2. TYPE OF LIVING QUARTER

◆ Housing unit:

- Conventional dwelling 01
- Shack 02
- Rudimentary wooden house 03
- Mobile housing unit 04
- In a permanent building not designed for habitation 05
- Other inhabited 06

◆ Collective living quarter:

- Hotel or similar 07
- Camps or Institutions
- Social support... 08
- Education 09
- Health 10
- Religious 11
- Military 12
- Prison 13
- Work 14
- Other type 15

End of completing

3. OCUPANCY STATUS

- ◆ Usual residence..... 1

- ◆ Seasonal or secondary use 2

◆ Vacant:

- For sell 3 For demolition 5
- For rent 4 Other cases 6

END OF COMPLETING

RESERVED FOR NSI

- ◆ On board population 16
- ◆ Diplomatic personnel..... 17

FUTHER COMPLETION MUST BE MADE BY ONE PERSON LIVING AT THE HOUSING UNIT

INSTRUCTIONS

- ◆ Please use a black or blue pen.
- ◆ Indicate your answer with an X.
- ◆ Write FIGURES like this
- ◆ Follow the arrows. For example, if you answer → GO TO 18. next question that you have to answer will be 18.

4. PHONE NUMBER / CELLPHONE:

5. DOES THE HOUSING UNIT HAVE ELECTRICITY?

- ◆ Yes 1
- ◆ No 3

6. WATER SUPPLY SYSTEM:

- ◆ Piped water available in the housing unit:
 - From a community scheme 1
 - From a private source..... 2
- ◆ Piped water available within the building but outside the housing unit 3
- ◆ No piped water available but providing from:
 - Public drinking fountain 4
 - Well, private hole 5
 - Other 6

7. TOILET FACILITIES:

- ◆ With toilet within the housing unit for exclusive use:
 - Flush toilet 1
 - No flush toilet 2
- ◆ With toilet within the building but outside of the housing unit for shared use
 - Flush toilet 3
 - No flush toilet 4
- ◆ No toilet available 5

8. BATHING FACILITIES:

- ◆ Housing unit **with** fixed bath or shower 1
- ◆ Housing unit **without** fixed bath or shower 3

9. SEWAGE DISPOSAL SYSTEM:

- ◆ Housing unit **with** sewage disposal system:
 - Connected to a public sewage disposal plant 1
 - Connected to a private sewage disposal plant (septic tank, etc.) 2
 - Other arrangements 3
- ◆ Housing unit **without** sewage disposal system 4

10. TYPE OF HEATING :

- ◆ Central heating 1
- ◆ No central heating:
 - Fireplace 2
 - Fixed equipment (in the wall, stove, etc.) 3
 - Mobile equipment (electric heater, gas, etc.) 4
- ◆ Without heating 5

**IF YOUR HOUSING UNIT IS NOT A CONVENTIONAL DWELLING YOU HAVE FINISHED THE COMPLETION
THANK YOU FOR YOUR CO-OPERATION**

11. AVAILABILITY OF KITCHEN:

- ◆ kitchen with:
 - Less than 4 square metres 1
 - 4 square metres or more 2
- ◆ kitchenette 3
- ◆ Without kitchen or kitchenette 4

12. NUMBER OF ROOMS IN THE DWELLING:

Not including kitchen, corridors, halls, bathrooms, verandahs, store room, etc.

QUESTIONS 13 AND 14 ARE ONLY FOR OWNER-OCCUPIED DWELLINGS

If none household member is owner of the dwelling GO TO QUESTION 15.

13. DO YOU HAVE A MORTGAGE OR LOAN RESULTING FROM THE PURCHASE OF THIS DWELLING:

- Yes 1
- No 3 → End of completing.

14. PLEASE INDICATE THE SIZE TO WHICH CORRESPONDS THE MONTHLY MORTGAGE CHARGE:

- ◆ Less than 12 000\$00 01
- ◆ 12 000\$00 - 19 999\$00 .. 02
- ◆ 20 000\$00 - 29 999\$00 .. 03
- ◆ 30 000\$00 - 39 999\$00 .. 04
- ◆ 40 000\$00 - 49 999\$00 .. 05
- ◆ 50 000\$00 - 59 999\$00 06
- ◆ 60 000\$00 - 79 999\$00 07
- ◆ 80 000\$00 - 99 999\$00 08
- ◆ 100 000\$00 - 119 999\$00 ... 09
- ◆ 120 000\$00 or more 10

If you answered the QUESTION 14 you have finished the completion.

Thank you for your co-operation.

15. IF YOU ARE A TENANT, PLEASE INDICATE THE FORM OF LEASE:

- ◆ Rented dwelling with a :
 - Contract for 3 or 5 years 1
 - Contract without term..... 2
 - Social rent contract 3
- ◆ Sub-rented dwelling 4 → GO TO 17
- ◆ Other situation (granted, etc) 5 → GO TO 18

16. PERIOD OF THE LEASE CONTRACT:

- ◆ Before 1975 1
- ◆ Between 1975 -1986 .. 2
- ◆ Between 1987 -1990 .. 3
- ◆ After 1990 4

17. IF YOU PAY RENT, PLEASE INDICATE THE SIZE TO WHICH CORRESPONDS THE MONTHLY AMOUNT :

- ◆ Less than 3 000\$00 ... 01
- ◆ 3 000\$00 - 4 999\$00 .. 02
- ◆ 5 000\$00 - 6 999\$00 .. 03
- ◆ 7 000\$00 - 11 999\$00. 04
- ◆ 12 000\$00 - 19 999\$00. 05
- ◆ 20 000\$00 - 29 999\$00. 06
- ◆ 30 000\$00 - 39 999\$00... 07
- ◆ 40 000\$00 - 49 999\$00 .. 08
- ◆ 50 000\$00 - 59 999\$00 .. 09
- ◆ 60 000\$00 - 79 999\$00 .. 10
- ◆ 80 000\$00 - 99 999\$00 .. 11
- ◆ 100 000\$00 or more 12

18. DWELLING OWNERSHIP:

- ◆ Ascendants or descendants 1
- ◆ Private owner or private company..... 2
- ◆ State, public corporations, social security or other non-profit institutions 3
- ◆ Public company 4
- ◆ Local authority 5
- ◆ Housing association 6

THANK YOU FOR YOUR CO-OPERATION

COMPLETION INSTRUCTIONS LIVING QUARTER QUESTIONNAIRE



INSTITUTO NACIONAL DE ESTATÍSTICA

WHEN COMPLETING THE QUESTIONNAIRE PLEASE OBSERVE THE FOLLOWING:

- ◆ Please write your answers in **blue or black ink**.
- ◆ Tick the box matching your response:
- ◆ If you wish to change your response, do so as follows:
- ◆ If you made a change and it was the correct response, validate it as follows:



- ◆ Write **FIGURES** as follows:

2 3

- ◆ Please use legible, block capital letters:

V I L A R E A L

- ◆ Follow the arrows. For ex., if you tick this response

→ **GO TO 15.** , proceed to question number 15.

GENERAL INSTRUCTIONS

WHO COMPLETES THE QUESTIONNAIRE?

Questions no. 1 to 3, inclusive, are completed by the Census Enumerator.

The **remaining questions** in the questionnaire (housing conditions) **will be completed by the owner of the dwelling or by a person residing there and qualified to do so**. If you are unable or do not know how to complete the questionnaire, wait for the arrival of the enumerator responsible for collecting the questionnaires who will provide you with the assistance you require.

SPECIFIC INSTRUCTIONS

QUESTION 4 – TELEPHONE / CELLPHONE:

The home telephone or cellphone number should be provided so that we can contact you if required.

QUESTION 5 – DOES THE DWELLING HAVE ELECTRICITY?

Tick YES if you have electrical power installed in your dwelling, whatever the source.

QUESTION 6 – WATER SUPPLY SYSTEM:

When the kitchen and/or bathroom are located in a building separate from the dwelling (in the yard, etc.), which has piped water, the dwelling is considered as having inside water.

When the dwelling has piped running water outside (yard, etc.) but not in any of the rooms comprising it (kitchen, water closet or bathroom), it will be considered as having running water in the building, but outside the dwelling.

When there is no piped water in the dwelling or in the building and the household resorts to other supply sources, various alternative sources may be used. In this case, the source which is most frequently used to obtain water for cooking and hygiene should be considered.

QUESTION 7 - TOILET FACILITIES:

By **flush toilet**, we mean the flushing mechanism, flow meter, etc., in other words, the mechanical system for discharging water inside the lavatory cistern.

QUESTION 8 – BATHING FACILITIES:

Bath or shower means any installation permanently connected to a water supply system and to a drainage system enabling the evacuation of used bath water to the exterior of the dwelling.

Do not consider the mere existence of a washbasin as constituting a bath or shower (whether connected to a drainage system or not), even when located in a room separate from the dwelling, or a makeshift installation in suspended recipients, which, filled manually, are used as a shower.

QUESTION 9 – SEWAGE DISPOSAL SYSTEM:

Sewage disposal system means the entire permanent installation permitting the evacuation of wastewater from the dwelling to the exterior.

Public sewage system means the drainage system (for example in a city), which collects all the waste and channels it along a specific path.

Septic tank is a specially structured receptacle enabling certain processes of disinfection, which, by means of a suitable pipeline, receives wastewater from one or a small number of dwellings.

QUESTION 10 – TYPE OF HEATING:

If there is more than one heating system, indicate the one used most frequently whenever it becomes necessary.

QUESTION 11 – AVAILABILITY OF KITCHEN:

Kitchen means the place designed and equipped for making meals, and which is in fact used for this purpose, even if it is also used as a dining room, bedroom or living room. The kitchen may be separated from the dwelling (in the yard for example).

Kitchenette means a small space within a room, separated usually by a small counter or similar, designed for preparing food. This situation is found mainly in urban zones and in smaller flats.

In dwellings with a kitchen, it is necessary to consider the size of the kitchen since it is classified according to whether it has an area of more than 4 m² or less than 4 m².

QUESTION 12 – NUMBER OF ROOMS IN THE DWELLING:

Room means the space in a dwelling, limited by walls, which, for the most part, has an area of at least 4 m² and a ceiling height of 2 m. Included in the definition of room are bedrooms, dining room and living room, habitable attic and basement rooms, etc.

ATTENTION

You should **NOT** consider the following as rooms: kitchen (even if used for other purposes), bathroom, pantry, storage room, balcony (even if enclosed by any type of structure), conservatory, hall and corridors. Rooms that are used exclusively for an economic activity should not be counted. For example: in a dwelling consisting of five rooms in which a doctor's surgery occupies two rooms, only three rooms should be counted.

QUESTION 13 - DO YOU HAVE MORTGAGE OR LOAN RESULTING FROM THE PURCHASE OF THIS DWELLING ?

The owner-occupier of the dwelling pays financial charges resulting from the purchase of the dwelling, when:

- The dwelling is built for purchase and is acquired through a welfare fund or other institution, a situation whereby individuals have the right to occupy the dwelling by virtue of a sum paid over a certain period of time, usually fifteen to twenty years, at the end of which they become the owners of the dwelling;
- The dwelling is the property of people who occupy it and purchased it through a bank loan or other financial arrangements not completely paid; here the individual immediately becomes the owner of the dwelling, although the dwelling is generally mortgaged as collateral for the loan, with the financial charges consisting of the payment of principal and interest due. Thus, the monthly payment will include the repayment of principal and interest due.

Any other type of housing charges, such as charges on home improvement loans should **NOT** be considered.

Tick "NO" if the dwelling is free from encumbrance or charges, regardless of how the owner acquired it (purchase, inheritance or other).

This charge must refer to the month immediately preceding the census moment.

QUESTION 14 - PLEASE INDICATE THE SIZE TO WHICH CORRESPONDS THE MONTHLY MORTGAGE OR LOAN CHARGE:

If the payment is, for example, quarterly, you should tick the box representing one third of that amount.

ATTENTION:

If the charge has not yet been defined by the financing entity, indicate what you estimate it to be.

QUESTION 15 – IF YOU ARE A TENANT, PLEASE INDICATE THE FORM OF LEASE:

This question is only for occupants who are not owners or co-owners of the respective dwellings.

3- or 5-year fixed-term contract – a contract in which at the end of the term (3 or 5 years), the amount of the rent may be renegotiated by the parties. If the parties fail to come to an agreement, the contract lapses and the tenant is required to leave the dwelling.

Renewable contract of indefinite duration – a contract which is automatically renewed and only terminates if the tenant wishes to leave the dwelling.

Council or subsidised rent contract – a contract in which the tenant is a public body and in which the amount of the rent was reduced in view of the need for social aid by the household.

If the dwelling is let to an individual who, in turn, lets it to a third person through payment of a rent, the dwelling is said to be *sub-let*.

Cases involving the *voluntary conveyance* of the dwelling, (for example: a father owns a dwelling and transfers it free of charge to his son), as well as cases in which the occupancy of the dwelling is usually associated with a contract in which consideration is either directly or indirectly assigned to it, subject to the performance of a task (for example: *doormen, watchmen*, etc.), should be included under *other situations*.

QUESTION 16 – PERIOD OF THE LEASE CONTRACT:

In this question, what we want to know is when the lease contract was concluded, independently of whether the rent was subsequently adjusted.

QUESTION 17 – IF YOU PAY RENT, PLEASE INDICATE THE SIZE TO WHICH CORRESPONDS THE MONTHLY AMOUNT:

RENT means the amount spent monthly for the occupation of a housing unit *on lease*.

If the rent is not paid on a monthly basis, you will have to convert it to the corresponding monthly amount.

ATTENTION

The repayment of residential mortgage loans or the monthly payments paid for property built for purchase, ARE NOT CONSIDERED RENTS. In this case, you should only have answered questions nos. 13 and 14.

QUESTION 18 – DWELLING OWNERSHIP:

If the occupant is the *owner* or *co- owner* of the dwelling,
DO NOT ANSWER THIS QUESTION.

First or second-generation ascendants or descendants – parents,
children, grandparents or grandchildren.

ATENÇÃO:

- Utilize esferográfica de tinta azul ou preta
 - Marque com um X a sua resposta: X
 - Escreva os ALGARISMOS do seguinte modo: 2 3
 - Escreva sempre em maiúsculas: **VILAREAL**
 - Siga as indicações das setas. Por ex., se marcar esta resposta, siga para a pergunta número 16.
- X → PASSE PARA **16**
- Se tiver dúvidas CONSULTE AS INSTRUÇÕES DE PREENCHIMENTO.

FREGUESIA

SECCÃO/ SUBSECÇÃO .

EDIFÍCIO

ALOJAMENTO

FAMÍLIA

INDIVÍDUO

QUESTIONÁRIO INDIVIDUAL

1 NOME:

2 SEXO: • Masculino 1 • Feminino 3

3 QUAL É A SUA RESIDÊNCIA HABITUAL?

- Reside neste alojamento e vive nele a maior parte do ano 1
- Reside neste alojamento mas não vive nele a maior parte do ano por motivos de estudo, saúde, etc. 3
- Não reside neste alojamento, e encontra-se aqui temporariamente (fim de semana, etc.) 5 → **TERMINE O PREENCHIMENTO**

3.1 INDIQUE QUAL É A SUA SITUAÇÃO ÀS 0 HORAS DO DIA 12 DE MARÇO:

- Está presente no alojamento 1
- Está ausente 3

4 DATA DE NASCIMENTO:
Dia Mês Ano

5 ESTADO CIVIL:

- Solteiro 1 • Viúvo 4
- Casado: com registo 2 • Separado 5
- sem registo 3 • Divorciado 6

6 À DATA DO SEU NASCIMENTO, A SUA MÃE RESIDIA:

- Na freguesia onde você reside actualmente 12
- Noutra freguesia do concelho onde você reside actualmente 13
- Noutra freguesia, indique qual: 14
- Timor 15 • Moçambique 18 • França 21
- Macau 16 • Cabo Verde 19 • Brasil 22
- Angola 17 • Alemanha 20 • Venezuela 23
- Noutra país, indique qual: 24

7 INDIQUE QUAL É A SUA NACIONALIDADE:

- Só Portuguesa 1
- Dupla nacionalidade
Portuguesa e outra 2
- Outros casos 3
- Estrangeira, do país indicado na pergunta nº 6 4
- Estrangeira de outro país, indique qual: 5
- Apátrida (sem nacionalidade) 6

8 TEM ALGUMA DEFICIÊNCIA?

- Não 1 → **PASSE PARA 9**
- Sim, indique qual o tipo:
 - Auditiva 2 • Mental 5
 - Visual 3 • Paralisia cerebral 6
 - Motora 4 • Outra deficiência 7

8.1 FOI-LHE ATRIBUÍDO POR UMA AUTORIDADE DE SAÚDE ALGUM GRAU DE INCAPACIDADE, RESULTANTE DA DEFICIÊNCIA QUE ASSINALOU NA PERGUNTA ANTERIOR?

- Não 1 → **PASSE PARA 9**
- Sim, indique o grau:
 - Inferior a 30% 2 • de 60 a 80% 4
 - de 30 a 59% 3 • Superior a 80% 5

9 EM 31 DE DEZEMBRO DE 1999 ONDE É QUE RESIDIA?

- Ainda não tinha nascido 11 → **TERMINE O PREENCHIMENTO**
- Na freguesia onde reside actualmente 12
- Noutra freguesia do concelho onde reside actualmente 13
- Noutra freguesia, indique qual: 14
- Timor 15 • Moçambique 18 • França 21
- Macau 16 • Cabo Verde 19 • Brasil 22
- Angola 17 • Alemanha 20 • Venezuela 23
- Noutra país, indique qual: 24

10 EM 31 DE DEZEMBRO DE 1995 ONDE É QUE RESIDIA?

- Ainda não tinha nascido 11
- Na freguesia onde reside actualmente 12
- Noutra freguesia do concelho onde reside actualmente 13
- Noutra freguesia, indique qual: 14
- Timor 15 • Moçambique 18 • França 21
- Macau 16 • Cabo Verde 19 • Brasil 22
- Angola 17 • Alemanha 20 • Venezuela 23
- Noutra país, indique qual: 24

11 ALFABETISMO:

Se só escreve algarismos ou o próprio nome; se lê mas não escreve ou só lê e escreve frases memorizadas, assinale "Não sabe ler e escrever"

- Sabe ler e escrever 1
- Não sabe ler e escrever 3

12 ESTÁ A FREQUENTAR OU ALGUMA VEZ FREQUENTOU O SISTEMA DE ENSINO?

- Não, nunca frequentou 1 → **PASSE PARA 16**
- Está a frequentar 3
- Frequentou mas já não estuda 5

13 INDIQUE O NÍVEL DE ENSINO QUE FREQUENTA OU, SE JÁ NÃO ESTUDA, O MAIS ELEVADO QUE FREQUENTOU:

- Pré - escolar 11 • Médio 16
- Básico - 1º ciclo 12 • Bacharelato 17
- Básico - 2º ciclo 13 • Licenciatura 18
- Básico - 3º ciclo 14 • Mestrado 19
- Secundário 15 • Doutoramento 20

SE ASSINALOU PRÉ-ESCOLAR (CÓDIGO 11) E TEM MENOS DE 6 ANOS, TERMINE O PREENCHIMENTO

14 COMPLETOU O NÍVEL DE ENSINO QUE INDICOU NA PERGUNTA ANTERIOR?

- Sim 1
- Não 3

15 SE TEM UM CURSO SUPERIOR (bacharelato, licenciatura, mestrado, doutoramento) INDIQUE O NOME DO CURSO:

16. RESPONDA À PERGUNTA 16.1 SE ESTIVER EMPREGADO OU FOR ESTUDANTE A PARTIR DO 1º ANO DO 1º CICLO (1ª CLASSE)
(Se trabalha e estuda responda em relação ao seu local de trabalho.)

16.1 INDIQUE SE O SEU LOCAL DE TRABALHO OU ESTUDO É:

- Na freguesia onde reside 1
- Noutra freguesia do concelho onde reside 2
- Noutra concelho, indique qual:

- No estrangeiro 4

RESPONDA ÀS PERGUNTAS 16.2 E 16.3 SE FOR RESIDENTE NO ALOJAMENTO E VIVER NELE A MAIOR PARTE DO ANO (CÓDIGO 1 NA PERGUNTA 3) E ESTIVER EMPREGADO OU FOR ESTUDANTE A PARTIR DO 1º ANO DO 1º CICLO (1ª CLASSE)
(Se trabalha e estuda responda em relação ao seu local de trabalho.)

16.2 QUANTO TEMPO GASTA EM MÉDIA NUMA IDA PARA O LOCAL DE TRABALHO OU ESTUDO:

- Nenhum 1
- Até 15 minutos .. 2
- 16 a 30 minutos ... 3
- 31 a 60 minutos..... 4
- 61 a 90 minutos 5
- Mais de 90 minutos ... 6

16.3 QUAL É O PRINCIPAL MEIO DE TRANSPORTE QUE UTILIZA NO TRAJECTO PARA O SEU LOCAL DE TRABALHO OU ESTUDO:

- Nenhum, vai a pé 1
- Autocarro 2
- Eléctrico ou metropolitano 3
- Comboio..... 4
- Transporte colectivo da empresa ou escola..... 5
- Automóvel ligeiro particular: como condutor 6
- como passageiro 7
- Motociclo ou bicicleta 8
- Outro meio 9

SE TEM MENOS DE 16 ANOS TERMINOU O PREENCHIMENTO

17 INDIQUE QUAL É O SEU PRINCIPAL MEIO DE VIDA:

- Trabalho..... 11
- Subsídios temporários: Doença, acidente, etc..... 12
- Desemprego 13
- Outros 14
- Rendimento Mínimo Garantido ... 15
- Pensão / Reforma 16
- Rendimentos de propriedade ou de empresa 17
- Apoio social 18
- A cargo da família 19
- Outros casos 20

18 NA SEMANA DE 5 A 11 DE MARÇO TRABALHOU, nem que fosse por uma hora, recebendo por isso um pagamento (em dinheiro ou de outro tipo)?

- Sim 1 → PASSE PARA **23**
- Não 3

19 NÃO TRABALHOU NA SEMANA DE 5 A 11 DE MARÇO, PORQUE:

- Esteve de férias, baixa, licença, etc. 1 → PASSE PARA **23**
- É incapacitado permanente para o trabalho 2 → PASSE PARA **24**
- Estava desempregado 3
- É reformado, aposentado ou está na reserva ... 4
- É estudante 5
- Ocupa-se das tarefas do lar 6
- Outra razão 7

20 JÁ ALGUMA VEZ TRABALHOU, nem que fosse apenas por 1 hora, recebendo por isso um pagamento (em dinheiro ou de outro tipo)?

- Sim..... 1
- Não 3

21 PROCURA OU TEM PROCURADO EMPREGO?

- Não procurou emprego 1
- Sim, procurou: Nos últimos 30 dias 2
- Há mais de 1 mês e até 4 meses 3
- Há mais de 4 meses e até 11 meses 4
- Há 12 ou mais meses 5

22 NA SEMANA DE 5 A 11 DE MARÇO ESTAVA DISPONÍVEL PARA TRABALHAR, isto é, queria trabalhar e poderia fazê-lo se encontrasse ou lhe oferecessem um emprego?

- Sim..... 1
- Não 3 → PASSE PARA **24**

23 RESPONDA ÀS PERGUNTAS 23.1 a 23.6 SE ESTIVER EMPREGADO OU A PROCURA DE NOVO EMPREGO, SE ESSE NÃO FOR O SEU CASO, PASSE PARA 24

23.1 QUAL É A SUA PROFISSÃO PRINCIPAL?

Indique com precisão o nome da profissão (evite utilizar "do", "da", "de", "e", "a"). Por exemplo, em vez de engenheiro, empregado têxtil, professor, seja mais preciso e indique: engenheiro agrónomo, engenheiro civil, preparador fibras têxteis, professor ensino básico 2º ciclo, etc.

23.2 Quais são as TAREFAS PRINCIPAIS que desempenha na profissão que indicou na pergunta anterior?

23.3 Indique O NÚMERO HABITUAL DE HORAS que trabalha por semana na profissão que indicou na pergunta 23.1:

- 1 a 4..... 1
- 5 a 14..... 2
- 15 a 29.... 3
- 30 a 34.... 4
- 35 a 39.... 5
- 40 a 44.... 6
- 45 ou mais 7

23.4 Indique DE QUE MODO EXERCE OU EXERCEU A PROFISSÃO que indicou na pergunta 23.1:

- Patrão/empregador 1
- Trabalhador por conta própria 2
- Trabalhador por conta de outrem..... 3
- Trabalhador familiar não remunerado... 4
- A cumprir o serviço militar obrigatório 5
- Membro activo de cooperativa 6
- Outra situação 7

23.5 Qual é a ACTIVIDADE PRINCIPAL DA EMPRESA, ENTIDADE, ORGANISMO OU EXPLORAÇÃO onde exerce ou exerceu a profissão indicada na pergunta 23.1?

Indique com precisão o nome da actividade (evite utilizar "do", "da", "de", "e", "a"). Por exemplo: ensino pré-escolar, Tribunal, Centro Saúde, Câmara Municipal, fiação fibras algodão, fabricação tecidos malha, preparação conservação peixe, fabricação pão, comércio retalho vestuário, construção estradas, etc.

23.6 Indique o NÚMERO DE PESSOAS que trabalham habitualmente na empresa ou entidade onde exerce ou exerceu a profissão indicada na pergunta 23.1:

- 1..... 1
- 2 a 4 2
- 5 a 9 3
- 10 a 99..... 4
- 100 a 499 5
- 500 ou mais..... 6

RESPOSTA FACULTATIVA

(A resposta a esta pergunta implica a autorização para o tratamento dos respectivos dados)

24 Indique qual é a sua RELIGIÃO:

- Católica 1
- Ortodoxa 2
- Protestante 3
- Outra cristã 4
- Judaica 5
- Muçulmana 6
- Outra não cristã 7
- Sem religião 8



QUESTIONÁRIO
INDIVIDUAL

**NO PREENCHIMENTO DO QUESTIONÁRIO
TENHA EM ATENÇÃO O SEGUINTE:**

- ◆ Utilize esferográfica de tinta azul ou preta.
- ◆ Marque com um X o quadrado correspondente à sua resposta:
- ◆ Se quiser anular a sua resposta faça-o da seguinte forma:
- ◆ Se anulou e era a resposta correcta, revalide a sua resposta, fazendo-o da seguinte forma:
- ◆ Escreva os ALGARISMOS do seguinte modo: 0 8
- ◆ Escreva sempre em maiúsculas, bem desenhadas:

V I L A R E A L

- ◆ Siga as indicações das setas. Por ex., se marcar esta resposta

→ PASSE PARA 24. siga para a pergunta número 24.

INSTRUÇÕES GERAIS

QUEM RESPONDE AO QUESTIONÁRIO?

Todos os portugueses e estrangeiros que residam no território nacional.

Todos os residentes no estrangeiro que, no momento censitário (0 horas do dia 12 de Março), se encontrem em Portugal em alojamentos familiares.

Devem preencher um questionário:

Todas as pessoas residentes no alojamento, mesmo que se encontrem temporariamente ausentes, excluindo as crianças nascidas após o momento censitário e incluindo as pessoas que faleceram após aquela data.

Todas as pessoas que, não sendo residentes, se encontrem temporariamente presentes no alojamento familiar no momento censitário.

O questionário é preenchido pelo indivíduo a que diz respeito, ou em caso de impossibilidade por um familiar ou um amigo.

Em caso de dificuldade solicite ao recenseador que o ajude ou lhe preencha o questionário.

QUEM NÃO RESPONDE AO QUESTIONÁRIO?

Os estrangeiros membros do corpo diplomático e respectivas famílias, que habitem nas suas embaixadas, e os militares estrangeiros e respectivas famílias, que habitem nos seus aquartelamentos estacionados em território nacional.

Todos os indivíduos que, no momento censitário, se encontrem em alojamentos colectivos e que não sejam aí residentes.

INSTRUÇÕES ESPECÍFICAS

PERGUNTA 1 - Nome

Indique o seu primeiro e último nome.

PERGUNTA 3 - Qual é a sua residência habitual?

Residência habitual - é o local (alojamento) onde reside a maior parte do ano, normalmente em comunhão com a família directa, e onde possui a totalidade ou a maior parte dos seus haveres.

Os indivíduos com mais do que um local de residência, considerar-se-ão residentes naquele onde vivem a maior parte do ano.

Os indivíduos que mudaram definitivamente de casa devem considerar como residência habitual a residência onde moram actualmente.

Reside neste alojamento e vive nele a maior parte do ano - indivíduos que vivem a maior parte do ano no alojamento;

Reside neste alojamento, mas não vive nele a maior parte do ano - indivíduos que embora possam eventualmente viver grande parte do ano fora do alojamento, este não deixa de ser a sua residência. Exemplos:

- a) Estudante que vive separado da família e não exerce uma actividade remunerada e que se encontra em internatos/lares ou como hóspede em casa particular. Se o estudante exercer actividade remunerada (trabalhador-estudante), passa a ser considerado residente no alojamento onde vive a maior parte do ano;
- b) Pessoa que vive fora da residência familiar por motivo de trabalho, mas que mantém a residência familiar e a ela regressa com regularidade;
- c) Pessoal embarcado se estiver ausente há mais de 6 meses e menos de 1 ano;
- d) Pessoa internada em estabelecimento de saúde, prisional ou de reabilitação há mais de 6 meses e menos de 1 ano;
- e) Pessoa a cumprir o Serviço Militar Obrigatório por mais de 6 meses;
- f) Pessoa que tenha emigrado, desde que viva fora do país há mais de 6 meses e menos de um ano.

Não reside neste alojamento e encontra-se aqui temporariamente - todas as pessoas que não residem no alojamento onde, por algum motivo (fim de semana, férias, visita a amigos/familiares, etc.), se encontram no momento censitário, e ainda:

- 1) Estrangeiros membros do corpo diplomático e respectivas famílias, desde que habitem fora das suas embaixadas, militares estrangeiros e respectivas famílias desde que habitem fora dos seus aquartelamentos estacionados em território nacional;
- 2) Estrangeiros que se encontrem a viver em Portugal há menos de um ano;
- 3) Estrangeiros em viagem de turismo, trabalho ou negócios;
- 4) Emigrantes há mais de um ano, que se tenham deslocado a Portugal por pouco tempo (menos de um ano).

PERGUNTA 3 - Indique qual é a situação às 0 horas do dia 12 de Março

Está presente no alojamento - Toda a pessoa que reside no alojamento e nele se encontra presente no momento censitário (0 horas do dia 12 de Março) ou regressa até às 12 horas desse mesmo dia.

Está ausente - Toda a pessoa que reside no alojamento mas que se encontra ausente no momento censitário e não regressa até às 12 horas desse mesmo dia. Exemplo:

- a) Pessoa em viagem de negócios, de trabalho ou visita a familiares ou amigos;
- b) Pessoa que se encontre ausente devido a trabalho nocturno ou de turnos.

PERGUNTA 5 - Estado civil:

Deverá ser sempre indicada a situação real em que se encontra, independentemente de coincidir ou não com a situação legal.

Exemplo: Se estiver divorciado mas no momento censitário está a viver maritalmente com outra pessoa sem casamento legal, deve assinalar casado sem registo.

PERGUNTA 7 - Indique qual é a sua nacionalidade:

Se tem um processo de nacionalidade em curso, indique a nacionalidade que tem actualmente e não a que pretende ter.

PERGUNTA 8 - Tem alguma deficiência?

Entende-se por Deficiência qualquer perda ou alteração de uma estrutura ou de uma função psicológica, fisiológica ou anatómica.

Esta pergunta dirige-se apenas às pessoas com deficiência permanente. Se apresenta uma deficiência temporária (por exemplo, se se desloca com canadianas ou em cadeira de rodas porque partiu uma perna, ou se sofre de descolamento parcial da retina que o obriga a andar com uma venda) a resposta é "Não".

AUDITIVA - Ausência ou redução grave da audição. Incluem-se os indivíduos com surdez total ou grave redução da capacidade de ouvir uma conversa em tom normal e têm de recorrer à visão para comunicar; incluem-se também os indivíduos que, naquelas condições, podem ouvir utilizando aparelho auditivo.

VISUAL - Ausência ou redução grave da visão. Incluem-se as pessoas incapazes ou com dificuldade grave de executar tarefas que requerem visão à distância ou periférica ou têm dificuldade grave em executar tarefas de detalhe como ler, escrever, distinguir as imagens do televisor a uma distância de 2 metros, ver as horas num relógio de pulso ou reconhecer rostos, mesmo recorrendo a óculos ou a lentes de contacto. Não se incluem os indivíduos que, utilizando óculos ou lentes de contacto, são capazes de executar aquelas tarefas.

MOTORA - Deficiência que se traduz na dificuldade ou impossibilidade de realizar actividades relacionadas com a deslocação quer do próprio quer dos objectos. Incluem-se neste grupo os indivíduos que são incapazes ou têm grave dificuldade em se deslocar ou em manipular objectos sem o recurso a ajuda técnica ou dispositivo de compensação (por exemplo, cadeira de rodas, andariço, canadianas, próteses e ortóteses dos membros ou do tronco). Incluem-se neste grupo os indivíduos nas condições referidas que sofram de, por exemplo, espondilite anquilosante, spina bífida, poliomielite, esclerose múltipla, distrofia muscular, paramiloidose (doença dos pézinhos), traumatismo crânio-encefálico.

MENTAL - Deficiência a nível intelectual e psíquico. Incluem-se neste grupo as pessoas com atraso mental ligeiro, moderado ou profundo ou com outros problemas de desenvolvimento, traduzidos no funcionamento intelectual significativamente abaixo da média, como por exemplo, autismo, síndrome de Down (mongolismo). Não abrange doenças psicóticas ou degenerativas graves dentro da classificação geral das perturbações psiquiátricas.

PARALISIA CEREBRAL - Lesão cerebral que provoca paralisia, e afecta o movimento e a postura. Os indivíduos com paralisia cerebral podem apresentar movimentos limitados, descoordenados e descontrolados, problemas de equilíbrio e coordenação, e expressão verbal afectada. Se o indivíduo sofre de paralisia cerebral deve ser referenciado neste grupo e não no grupo relativo à deficiência motora.

OUTRA - Deficiências que não se incluem em nenhuma das anteriormente especificadas. A título de exemplo, referem-se pessoas com insuficiência renal, hemofilia, lupus, afasia, dislexia, mutismo, limitações da voz, ostomizados, surdos-cegos.

Se possui mais do que uma deficiência considere a principal, ou seja, a que lhe confere um maior grau de incapacidade.

PERGUNTA 9 - Foi-lhe atribuído por uma autoridade de saúde algum grau de incapacidade resultante da deficiência que assinalou na pergunta anterior?

A avaliação de incapacidade é calculada de acordo com a Tabela Nacional de Incapacidades, sendo a atribuição do grau de incapacidade da responsabilidade de juntas médicas constituídas para esse efeito. Esta quadrícula só deverá ser preenchida no caso de o indivíduo ter sido avaliado pela junta médica.

PERGUNTA 11 - Alfabetismo

Sabe ler e escrever - sabe ler e escrever, mesmo que com dificuldade, se for capaz de ler um jornal ou escrever uma frase qualquer.

Não sabe ler e escrever - se não consegue ler e escrever frases percebendo o seu conteúdo, mesmo que sejam simples. Se apenas sabe escrever o seu nome, algarismos, ler mas não escrever ou ler e escrever frases memorizadas considera-se como não sabendo ler e escrever.

PERGUNTA 12 - Está a frequentar ou alguma vez frequentou o sistema de ensino?

Não, nunca frequentou - nunca assistiu regularmente às aulas num estabelecimento de ensino. Normalmente, esta situação refere-se a pessoas que nunca se matricularam num estabelecimento de ensino, embora possam saber ler e escrever. Aplica-se igualmente às crianças que não atingiram ainda a idade escolar e que não estão a frequentar o ensino pré-escolar.

Está a frequentar - para sinalizar este quadrado, não basta estar matriculado, é necessário assistir regularmente às aulas. Devem também assinalar esta resposta as crianças no ensino pré-escolar. A frequência de cursos profissionais será aqui considerada sempre que o curso frequentado tiver equivalência a um nível do ensino oficial.

Frequentou mas já não estuda - quem já não assiste a aulas, isto é, já não está matriculado porque terminou os estudos ou desistiu de continuar a estudar.

PERGUNTA 13 - Indique o nível de ensino que frequenta, ou se já não estuda, o mais elevado que frequentou:

• Se já não estuda mas andou a estudar, indique o nível de ensino mais elevado que atingiu, mesmo que o não tenha completado.

• Se está a estudar, indique o nível de ensino que frequenta.

Pré-escolar - ensino ministrado às crianças de 3 ou mais anos e que não atingiram ainda a idade escolar obrigatória.

Básico 1º ciclo - corresponde aos 4 primeiros anos da escolaridade obrigatória; antigas 1ª, 2ª, 3ª e 4ª classes da escola primária.

Básico 2º ciclo - compreende as seguintes situações: ciclo preparatório (5º e 6º anos de escolaridade); ciclo preparatório da Telescola; antigo 1º ciclo do liceu (1º e 2º anos); ciclo complementar do ensino básico (5ª e 6ª classes); ciclo preparatório das antigas escolas técnicas.

Básico 3º ciclo - compreende qualquer uma das seguintes situações: 7º, 8º e 9º anos de escolaridade; ensino secundário técnico-profissional (curso comercial, industrial, artes visuais, agrícola, etc.); antigo curso geral dos liceus (antigos 3º, 4º e 5º anos).

Secundário - compreende as seguintes situações: 10º, 11º e 12º anos de escolaridade; secções preparatórias dos cursos complementares técnico-profissionais (curso comercial, industrial, etc.); antigo curso complementar do liceu (antigos 6º e 7º anos); antigo ano propedêutico.

Médio - compreende as seguintes situações: curso de educador de infância; curso de magistério primário; outros cursos oficialmente considerados como médios, quando foram frequentados.

Para as pessoas que frequentaram ou estão a frequentar **cursos de formação profissional** (cursos que não estando integrados no sistema oficial de ensino visam a preparação para uma determinada profissão), podem verificar-se duas situações:

1) Se o curso tem equivalência com os níveis do ensino oficial deve assinalar o nível de ensino a que fica habilitado;

2) Se o curso não tem equivalência com os níveis do ensino oficial, o nível de ensino mantém-se inalterado e portanto deve assinalar o nível de ensino possuído no início da frequência do curso profissional.

Exemplo:

Se possui ou está a frequentar o curso de ceramista industrial, ministrado pelo Instituto de Emprego e Formação Profissional, que tem como habilitação de ingresso o 6º ano de escolaridade e como equivalência o 9º ano de escolaridade, deve assinalar o quadrado correspondente ao "Ensino básico 3º ciclo".

PERGUNTA 14 - Completou o nível de ensino que indicou na pergunta anterior?

Responda "**SIM**" se concluiu com aproveitamento o nível de ensino assinalado na pergunta anterior.

Responda "**NÃO**" se não terminou o nível de ensino assinalado anteriormente porque:

- ainda continua a estudar para concluir aquele grau de ensino;

- desistiu de estudar sem ter completado aquele grau de ensino.

PERGUNTA 15 - Se tem um curso superior (bacharelato, licenciatura, mestrado, doutoramento), indique o nome do curso:

Quando possuir mais do que um curso superior indique o de grau mais elevado. Caso sejam do mesmo grau, indique o mais relacionado com a profissão que exerce, exerceu ou para que se encontra mais vocacionado.

PERGUNTA 16.1 - Indique se o seu local de trabalho ou estudo é:

- Se não tem local de trabalho fixo ou habitual deverá considerar o local da empresa ou estabelecimento para quem trabalha ou onde deve prestar contas.
- Se trabalha e estuda deve responder em relação ao seu local de trabalho.

PERGUNTA 16.2 - Quanto tempo gasta em média numa ida para o local de trabalho ou estudo?

Indique o tempo médio que leva desde que sai de casa até chegar ao local de trabalho ou de estudo.

- Se a sua profissão o obriga a constantes deslocações (ex.: vendedores), ou não tendo local de trabalho fixo ou habitual deverá considerar o tempo que leva da sua residência até à empresa ou local onde deve prestar contas.
- Os feirantes, vendedores ambulantes e similares devem responder em relação à última deslocação efectuada.
- Só assinale "Nenhum" se trabalhar no domicílio, no prédio onde mora, ou se trabalhar ou estudar tão próximo de casa que seja só atravessar a rua.
- Se trabalha e estuda deve responder em relação ao seu local de trabalho.

PERGUNTA 16.3 - Qual é o principal meio de transporte que utiliza no trajecto para o seu local de trabalho ou estudo?

- Se costuma utilizar vários meios de transporte nas suas deslocações diárias de casa para o local de trabalho ou estudo, indique apenas o meio de transporte que utiliza na maior parte do trajecto.
- Se é trabalhador-estudante deve responder em relação ao meio de transporte utilizado nas deslocações para o seu local de trabalho.

PERGUNTA 17 - Indique qual é o seu principal meio de vida:

Por **principal meio de vida** entende-se a fonte principal de rendimento, donde o indivíduo retirou os meios necessários à sua subsistência nos últimos 12 meses (alimentação, alojamento, vestuário, calçado, etc.).

Se tiver várias fontes de rendimento, indique apenas uma, a principal.

Trabalho - Assinale esta resposta se vive principalmente do seu trabalho, quer seja remunerado ou não (caso trabalhe para um familiar, sem salário, mas é por ele sustentado) ou está a prestar o serviço militar obrigatório.

Subsídio temporário por acidente de trabalho ou doença profissional - Se está temporariamente impossibilitado de trabalhar e recebe um subsídio por acidente de trabalho ou doença profissional.

Subsídio de desemprego - Assinale esta resposta se estiver desempregado e vive principalmente do seu subsídio de desemprego. Se está desempregado mas não recebe subsídio de desemprego, sinalize outra resposta que se ajuste à sua situação.

Outros subsídios temporários - São subsídios por motivo de acidente, doença, maternidade, etc., e que não se encontram abrangidos pelos subsídios indicados anteriormente.

Rendimento Mínimo Garantido - Prestação mensal do regime não contributivo da Segurança Social, destinado a assegurar aos titulares e aos elementos da sua família, em situação de grave carência económica, recursos que contribuam para a satisfação das suas necessidades mínimas.

Pensão/Reforma - Assinale este quadrado se vive principalmente de uma pensão de reforma ou aposentação por velhice, pensão de reserva, de invalidez, pensão vitalícia por acidente de trabalho ou doença profissional, pensão social, etc.

Rendimentos de propriedade ou empresa - Se a sua principal fonte de rendimentos consistir em rendas de propriedades, juros, lucros, dividendos, direitos de autor, etc, assinale esta resposta.

Apoio social - Se a sua principal fonte de subsistência foi proveniente da assistência prestada pelo Estado, Organismos Públicos, Instituições Particulares Sem Fins Lucrativos, etc, assinale esta resposta.

A cargo da família - Assinale esta resposta se vive a cargo da sua família (por exemplo: dona de casa que só trabalha no lar, filhos menores ou que não trabalhem, quer sejam ou não estudantes, idosos que não recebem pensão nem têm outra fonte de rendimentos, etc.).

Outros casos - Se a sua situação for outra para além das situações já descritas, assinale este quadrado (por exemplo, bolsas de estudo).

PERGUNTA 18 - Na semana de 5 a 11 de Março trabalhou, nem que fosse apenas por uma hora, recebendo por isso um pagamento (em dinheiro ou de outro tipo)?

Responda "**SIM**" nos seguintes casos:

- Se trabalhou durante pelo menos uma hora, mediante o pagamento de uma remuneração ou ganho em dinheiro ou em géneros;
- Se é trabalhador familiar não remunerado e trabalhou pelo menos 15 horas;
- Se está a prestar o serviço militar obrigatório;
- Se é aprendiz ou estagiário e trabalhou pelo menos uma hora e recebe uma remuneração em dinheiro ou em géneros;
- Se é estudante, doméstico, reformado ou está em situação de pré-reforma, mas trabalhou pelo menos uma hora de forma remunerada.

Responda "**NÃO**" nas seguintes situações:

- Se esteve a frequentar um curso de formação profissional com duração superior a 35 horas, mesmo que mantenha um vínculo com a entidade empregadora;
- Se tem vínculo com uma entidade empregadora mas não trabalhou por motivos passageiros, tais como doença, maternidade, férias, acidentes de trabalho, redução de actividade por motivos técnicos, condições climatéricas desfavoráveis ou outros motivos;
- Se é desempregado, estudante, doméstico, incapacitado para o trabalho, reformado ou está em situação de pré-reforma, e não trabalhou.

PERGUNTA 19 - Não trabalhou na semana de 5 a 11 de Março porque:

Esteve de baixa, férias, licença, etc. - se não trabalhou por motivos passageiros, não perdendo por esse facto o vínculo à entidade empregadora. Por exemplo: férias, baixa, acidente, conflito de trabalho ou greve, licença para estudos ou formação profissional, assistência à família, etc..

É incapacitado permanente para o trabalho - se não trabalhou por se encontrar permanentemente incapacitado para trabalhar, quer receba ou não pensão de invalidez;

Estava desempregado - se se encontrar sem trabalho, ou seja, sem emprego, remunerado ou não, e, simultaneamente, esteja disponível para trabalhar num trabalho quer ele seja remunerado ou não;

É reformado, aposentado ou está na reserva - se não trabalhou e recebe, por tal facto, uma pensão de reforma, aposentação, velhice ou reserva;

É estudante - se frequenta qualquer tipo de ensino, e não exerce uma profissão, não está a cumprir o serviço militar obrigatório, nem se considera desempregado; se é estudante e simultaneamente se ocupa de tarefas do lar, assinale "ESTUDANTE";

Ocupa-se das tarefas do seu lar - se se ocupa principalmente das tarefas domésticas, no seu próprio lar;

Outra razão - quando se encontra noutra situação não tipificada nas anteriores.

PERGUNTA 20 - Já alguma vez trabalhou, nem que fosse apenas por uma hora, recebendo por isso um pagamento (em dinheiro ou qualquer outro tipo)?

Assinale "**SIM**" se já trabalhou, mesmo que tenha sido um trabalho ocasional ou por pouco tempo.

Assinale "**NÃO**" se nunca trabalhou.

PERGUNTA 21 - Procura ou tem procurado emprego?

Se procurou emprego indique há quanto tempo fez diligências.

Exemplos de diligências:

- contacto com um centro de emprego público ou agências privadas;
- contacto com empregadores;
- contactos pessoais;
- colocação ou respostas a anúncios;
- realização de provas ou entrevistas para selecção;
- procura de terrenos, imóveis ou equipamento, com a finalidade de criar uma empresa pessoal ou familiar;
- solicitação de licenças ou recursos financeiros para a criação de empresa própria.

No caso de estar inscrito num centro de emprego considere como diligência a data do último contacto efectuado.

PERGUNTA 22 - Na semana de 5 a 11 de Março estava disponível para trabalhar isto é, queria trabalhar e poderia fazê-lo se encontrasse ou lhe oferecessem um emprego?

Assinale "SIM" se queria trabalhar e estava imediatamente disponível para o fazer.

Assinale "NÃO" se não queria trabalhar, ou queria trabalhar mas não estava disponível para o fazer, isto é, tinha uma ocupação qualquer que o impedia de iniciar imediatamente um trabalho.

PERGUNTA 23.1 - Qual é a sua profissão principal?

Seja preciso e claro na indicação da profissão (evite utilizar "da", "do", "de", "e").

Exemplos: Pintor construção civil, professor ensino básico 1º ciclo, condutor máquinas agrícolas, serralheiro mecânico, preparador pasta papel, engenheiro civil, técnico refrigeração climatização, etc.

- Se exerce mais do que uma profissão indique aquela em que ocupou mais tempo na semana de referência.
- Se nessa semana desenvolveu uma actividade bastante diferente daquela que exerce habitualmente (por estar de férias, etc.), indique a sua profissão habitual.
- Se estava desempregado na semana de referência, indique a última profissão que exerceu.

PERGUNTA 23.2 - Quais as tarefas principais que desempenha na profissão que indicou na pergunta anterior?

A resposta a esta questão deve ser clara e precisa. Evite repetir o que escreveu na profissão.

Exemplos: Dirige pequena empresa de comércio retalhista; cultiva produtos agrícolas principalmente para autoconsumo, etc....

PERGUNTA 23.3 - Indique o número habitual de horas que trabalha por semana na profissão que indicou na pergunta 23.1:

Indique o quadrado cujo intervalo de horas corresponde ao n.º de horas de trabalho semanal na sua profissão principal. Conte o número de horas semanal que habitualmente trabalha, incluindo as horas extraordinárias. Inclua ainda o tempo passado no local de trabalho na execução de trabalhos, tais como a preparação dos instrumentos de trabalho, preparação e manutenção de ferramentas, etc.

- Se estava desempregado na semana de referência, indique o número de horas que trabalhava no último emprego que teve.

PERGUNTA 23.4 - Indique de que modo exerce ou exerceu a profissão que indicou na pergunta 23.1

Patrão / Empregador - Se é dono, sócio ou accionista maioritário de uma empresa ou exploração agrícola na qual exerce a profissão principal e tem, habitualmente, um ou mais trabalhadores remunerados ao seu serviço.

Trabalhador por conta própria - Se trabalha por sua conta ou em sociedade e não tem habitualmente trabalhadores remunerados.

Trabalhador por conta de outrem - Se trabalha por conta de outra pessoa, empresa, Estado, etc., recebendo dela uma remuneração. Os trabalhadores das "Unidades Colectivas de Produção" assinalam este quadrado.

Trabalhador familiar não remunerado - Se trabalha 15 ou mais horas por semana numa actividade económica familiar, sem receber remuneração, assinale esta resposta.

Serviço militar obrigatório - Se está a cumprir o serviço militar obrigatório.

Membro activo de cooperativa - Se é sócio de uma cooperativa de produção de bens ou serviços e nela exerce a sua profissão principal assinale esta resposta. Esta rubrica inclui, também, os trabalhadores das empresas em autogestão. Os empregados e assalariados duma cooperativa que não forem seus sócios, marcam o quadrado "Trabalhador por conta de outrem".

Outra situação - Se a sua situação for outra para além das situações já descritas.

- Se esteve em mais do que uma situação, durante a semana de referência, indique a que lhe ocupou mais tempo.
- Se estava desempregado na semana de referência, indique a situação que teve na última profissão que exerceu.

PERGUNTA 23.5 - Qual é a actividade principal da empresa, entidade, organismo ou exploração onde exerce ou exerceu a profissão indicada na pergunta 23.1?

Seja preciso e claro na resposta (evite utilizar "da", "do", "de", "e").

Actividade principal - é o tipo de actividade económica desenvolvida pela empresa ou organismo onde o indivíduo exerce a sua actividade principal, na semana de referência.

- Se trabalha **por conta própria**, indique o tipo da sua actividade. Exemplos: produção fruta, suinicultura, comércio retalho vestuário, etc.
- Se trabalha **por conta de outrem** indique o tipo de actividade da empresa, estabelecimento, etc., onde presta serviço.

Exemplos: empresa transportes rodoviários, empresa navegação, oficina pintura, hotel, fábrica montagem automóveis, fábrica artigos papel, Repartição Finanças, Escola Secundária, Hospital, Direcção Regional, Segurança Social, Câmara Municipal, etc...

- Se trabalha numa **empresa com vários estabelecimentos** indique a actividade do estabelecimento ou local onde trabalha e não a actividade geral da empresa.
- Se estava desempregado na semana de referência, indique a actividade da última entidade para quem trabalhou.

PERGUNTA 23.6 - Indique qual é o número de pessoas que trabalham habitualmente na empresa ou entidade onde exerce ou exerceu a profissão indicada na pergunta 23.1

- Se trabalha **por conta própria e trabalha sozinho**, assinale que existe um trabalhador.
- Se trabalha **associado a uma ou mais pessoas em regime de conta própria**, deverá indicar o intervalo correspondente ao número total de trabalhadores, incluindo-se a si próprio.
- Se trabalha numa **empresa/organismo privado** ou numa **empresa ou instituto público**, indique o respectivo escalão a que corresponde o número total de trabalhadores dessa empresa ou instituto.
- Se é **funcionário da Administração Pública**, indique o escalão a que corresponde o número de trabalhadores do organismo onde exerce a sua actividade.
- Se está a cumprir o **Serviço Militar Obrigatório**, indique o escalão a que corresponde o número total de militares da unidade onde se encontra a prestar serviço.
- Se estava desempregado na semana de referência, indique o número de pessoas que trabalhavam habitualmente para a entidade onde exercia a sua última profissão.